

E-BOOK

# Effizient. Einfach. Erfolgreich.

Wie du im E-Commerce  
mit Billbee und lexoffice  
wertvolle Zeit sparst



# Inhalt

01 Die beste Zeit für eine Neuaufstellung ist jetzt! .....	03
02 Daran merkst du, dass du wertvolle Zeit mit Verwaltung verschwendest ..	04
03 Dein Effizienzbooster .....	05
04 Bestellungen einfach abwickeln mit Billbee .....	06
05 Buchhaltung im Griff mit lexoffice .....	14
06 Zusammen zeitsparend zum Erfolg .....	22
07 An alles gedacht (FAQ) .....	24
08 Erfahren, erfolgreich und effizient .....	28
09 Angebot sichern und loslegen! .....	29



**04** Bestellungen einfach abwickeln mit Billbee

**05** Buchhaltung im Griff mit lexoffice



**06**  
Zusammen zeitsparend zum Erfolg



**01**

# Die beste Zeit für eine Neuaufstellung ist jetzt!

Black Friday, Cyber Monday und dann das große Weihnachtsgeschäft - das Rad der Online-Händler:innen dreht sich schnell und bringt den Puls gegen Jahresende zum Rasen. Doch du hast es gewuppt. Frag nur nicht wie?!

Wenn insbesondere die Organisation deiner Abwicklung und Buchhaltung herausfordernd war, ist dieses eBook genau richtig für dich! Wir zeigen dir, wie du deine Verkaufsabwicklung und Buchhaltung professionalisierst und dadurch jede Menge Zeit sparst, die dir dann zur Verfügung steht, um dein Business voranzutreiben.

Jetzt ist die beste Zeit, deine Abläufe zu optimieren, sodass du im neuen Jahr den Markt noch besser rocken kannst. Gehen wir es gemeinsam an!



**02**

## Daran merkst du, dass du wertvolle Zeit mit Verwaltung verschwendest

“Zeit ist Geld” - eine Weisheit, die Online-Händler:innen auf Schritt und Tritt im Alltag verfolgt. Doch dein Tag könnte gar nicht genug Stunden haben, um deine To-do-Liste abzuarbeiten, denn ...

... du verwaltest deine Bestellungen aus den verschiedenen Kanälen noch in einer Tabelle? Manchmal bleibt eine Bestellung auch einfach auf der Strecke oder du hast den Bestand nicht im Blick?

... Buchhaltung ist für dich mit einem immensen Aufwand verbunden: Papierkram erledigen, Kontoauszüge wälzen, Belege sortieren, Daten abgleichen, Übersicht gewinnen und die Umsatzsteuervoranmeldung machen. Nach wiederholten Nachtschichten, viel Ärger und ständigem Chaos hast du die Nase voll.

... du hattest bisher keine Zeit, dich mit den Anforderungen der GoBD an eine ordnungsgemäße Buchführung und rechtssichere Aufbewahrung von Belegen zu beschäftigen. Zudem hast du Probleme, die Daten rechtzeitig, vollständig und im richtigen Format an die Steuerkanzlei zu liefern.

... du erstellst deine Versandlabels manuell durch Copy-and-Paste. Das raubt dir Zeit und macht noch nicht mal wirklich Spaß!

... hin und wieder beschleicht dich das ungute Gefühl, dass womöglich nicht alle Rechnungsbeträge auf deinem Konto eingegangen sind.

... Rechnungen schreiben gehört zum Alltag von Online-Händler:innen. Aber deine Rechnungen gehen immer wieder mit kleinen (oder auch größeren) Fehlern raus.

➔ **Die Lösung deiner Probleme: Billbee und lexoffice!**

# 03

## Dein Effizienzbooster

Hier siehst du, wie Billbee und lexoffice zusammen funktionieren, damit du von der Bestellung bis zur Buchhaltung effizienter und einfacher arbeiten kannst. Natürlich gibt es noch zahlreiche weitere Funktionen von Billbee und lexoffice rund um deinen Online-Handel. Erfahre mehr dazu in diesem E-Book.

1

Bestellung im Shop geht ein und wird übertragen



2

Automatische Erstellung und Versand von Rechnungen



3

Billbee synchronisiert die Daten mit lexoffice



4

Datenerfassung, einfache Zahlungs-zuordnung und Buchhaltung



5

Happy Customer/  
glückliche:r Online-Händler:in





## 04

## Bestellungen einfach abwickeln mit Billbee

Du hast keine Lust mehr, deine Bestellungen alle manuell zu bearbeiten, Rechnungen händisch zu schreiben oder deine Lagerbestände auf jeder deiner Verkaufsplattformen nach jedem Verkauf upzudaten? Dann mach's wie 20.000 andere Online-Händler:innen und nutze Billbee!

Billbee bietet eine umfangreiche, aber einfach zu bedienende Auftragsabwicklung, Artikelverwaltung und Automatisierungslösung für Multi-channel-Händler:innen. Im Vordergrund steht dabei die Zeitersparnis und die kanalübergreifende Arbeit in Billbee als einfach einzurichtendes und zu bedienendes cloudbasiertes Tool. Alle relevanten Prozesse aus dem Alltag von Online-Händler:innen können dabei von Billbee bzw. durch die Anbindung von über 120 Schnittstellen zu Partnern aus dem E-Commerce abgebildet werden.

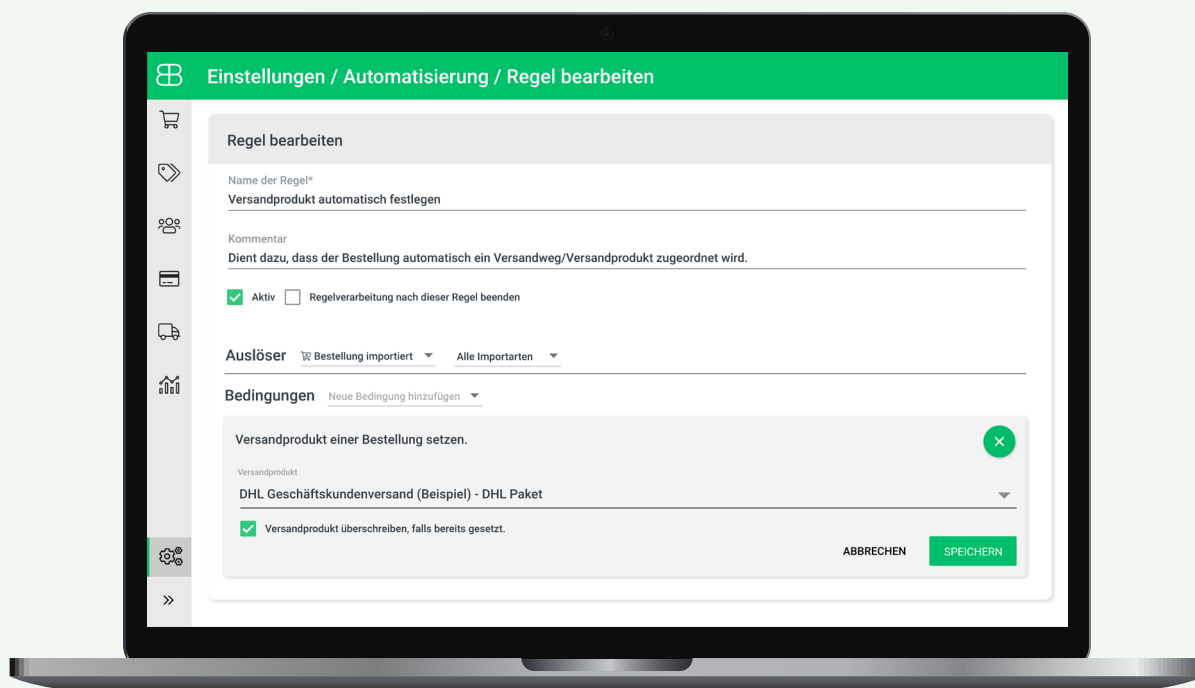


#	Shop	Bestelldatum	Rechnung	Zahlart	Käufer	Status	Summe	Verlauf	Tags
1	Woocommerce	01.04.2023	2023-00026-BEISPIEL	Lastschrift	Beispiel Crafter	Bestellt	64,95 €		Online
2	Shopify	23.03.2023		Banküberweisung	Bsp. Specialists	Versendet	29,95 €		-
3	eBay	21.03.2023		eBay	Campus Beispiel	Bestellt	95,95 €		AMZ_DE
4	Amazon	20.03.2023		Amazon Pay	Unite Beispiel	Im Fulfillment	119,92 €		AMZ_DE
5	eBay	18.03.2023	2023-00024-BEISPIEL	Kreditkarte	Buzz Beispiel	Reklamation	48,95 €		-
6	Shopify	18.03.2023	2023-00029-BEISPIEL	Vorkasse	Beispiel Crafter	Versendet	71,88 €		Influencer
7	eBay	16.03.2023		Kreditkarte	Beispielwerk	Versendet	25,95 €		-
8	Amazon	12.03.2023	2023-00028-BEISPIEL	Amazon Pay	Musterfirma	Bestellt	11,99 €		AMZ_DE
9	eBay	11.03.2023	2023-00027-BEISPIEL	Andere	Bsp. Specialists	Versendet	18,95 €		-
10	Etsy	10.03.2023		Etsy Payments	Unite Beispiel	Bestellt	101,82 €		-

## Zentrale Übersicht über Bestellungen

Als Multichannel-Händler:in verkaufst du i. d. R. nicht nur in deinem Online-Shop, sondern auch noch auf Marktplätzen. Statt jeden Kanal einzeln zu checken, kannst du nach dem vollautomatischen Import deiner Bestellungen in Billbee direkt und ohne Umwege loslegen. So fungiert Billbee als Herzstück deiner Bestellabwicklung und unterstützt dich bei allen After-Sales-Services, wie z. B. dem Erstellen und Versenden deiner Auftragsdokumente.

billbee

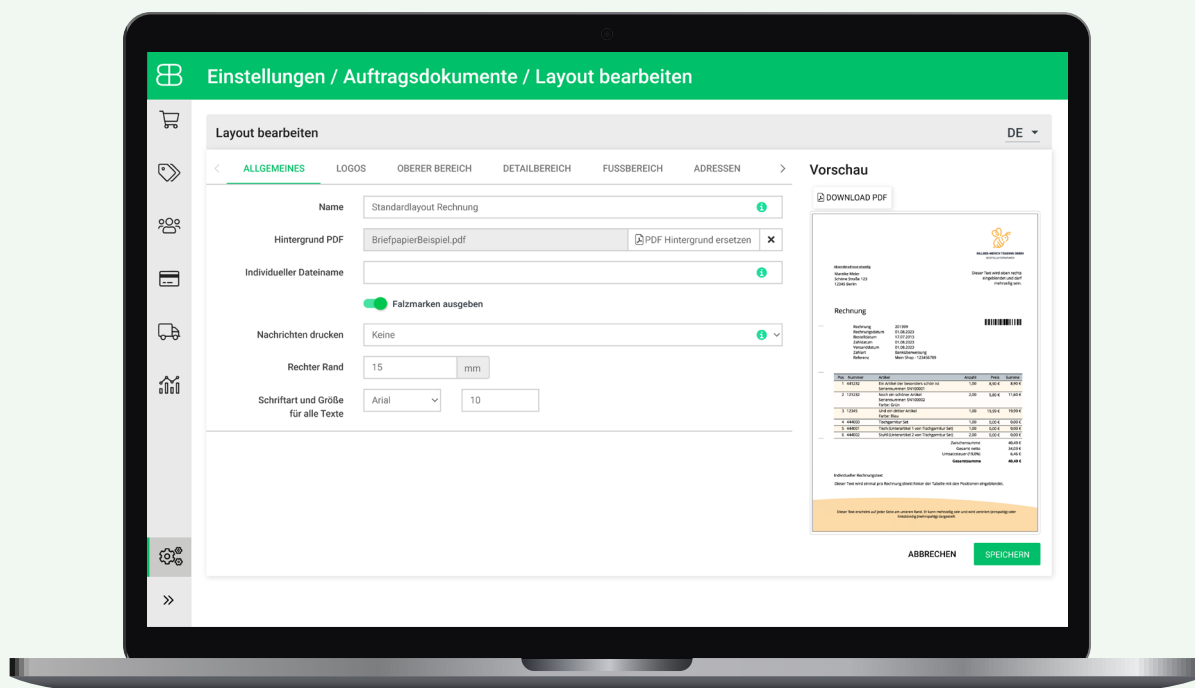


# Bestellungen versenden

Weise deinen Bestellungen manuell oder automatisch das gewünschte Versandprodukt und ggf. Zusatzleistungen (z. B. Expresslieferung, usw.) zu und schon kannst du mit dem Versenden loslegen. Versende dabei entweder deine Bestellungen nacheinander oder mehrere auf einmal, um noch mehr Zeit zu sparen. Die Trackinginformationen werden direkt in den Bestellungen gespeichert und können deinen Kund:innen mit der Versandbestätigung automatisiert übermittelt werden.

 billbee

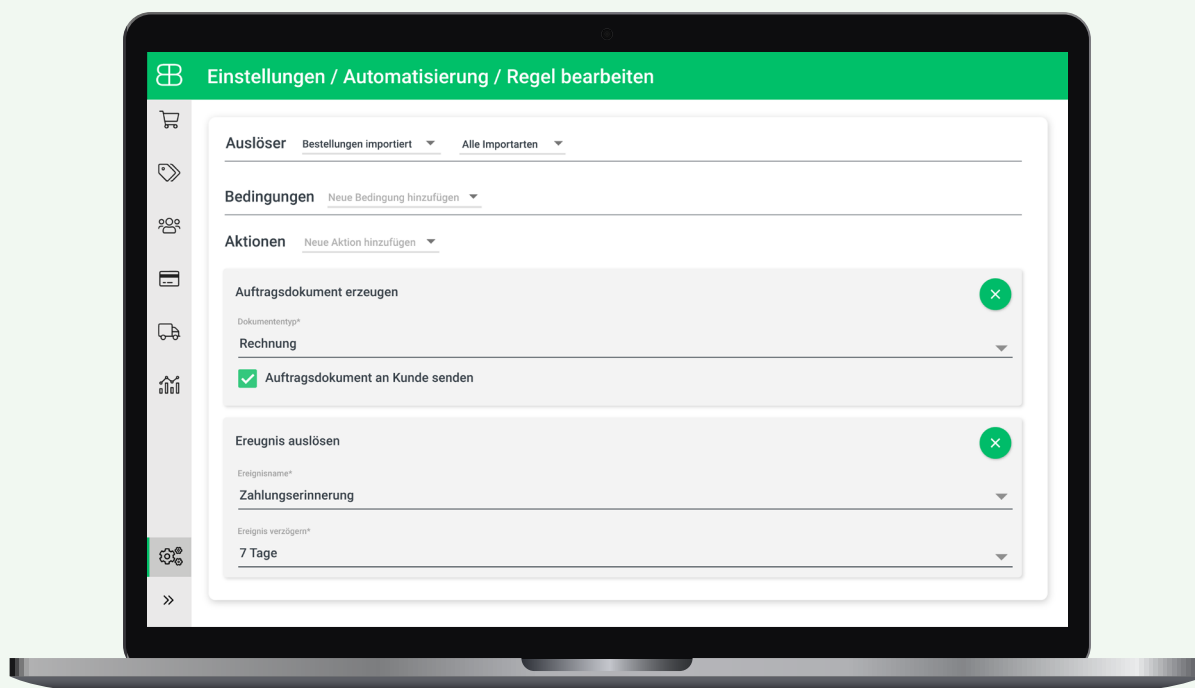




# Automatisiertes Rechnungsmangement

Rechnungen können automatisch in deinem Wunschlayout erzeugt und an deine Kund:innen versendet werden, sodass du dich auf das Wesentliche konzentrieren kannst! Mit den Nummernkreisen kannst du die fortlaufende Nummerierung deiner Auftragsdokumente und insbesondere deiner Rechnungen sicherstellen. Beim Erzeugen der Rechnung kann das Dokument automatisch in deinen Cloudspeicher hochgeladen werden, um dort jederzeit ein fortlaufendes Rechnungsarchiv vorweisen zu können.

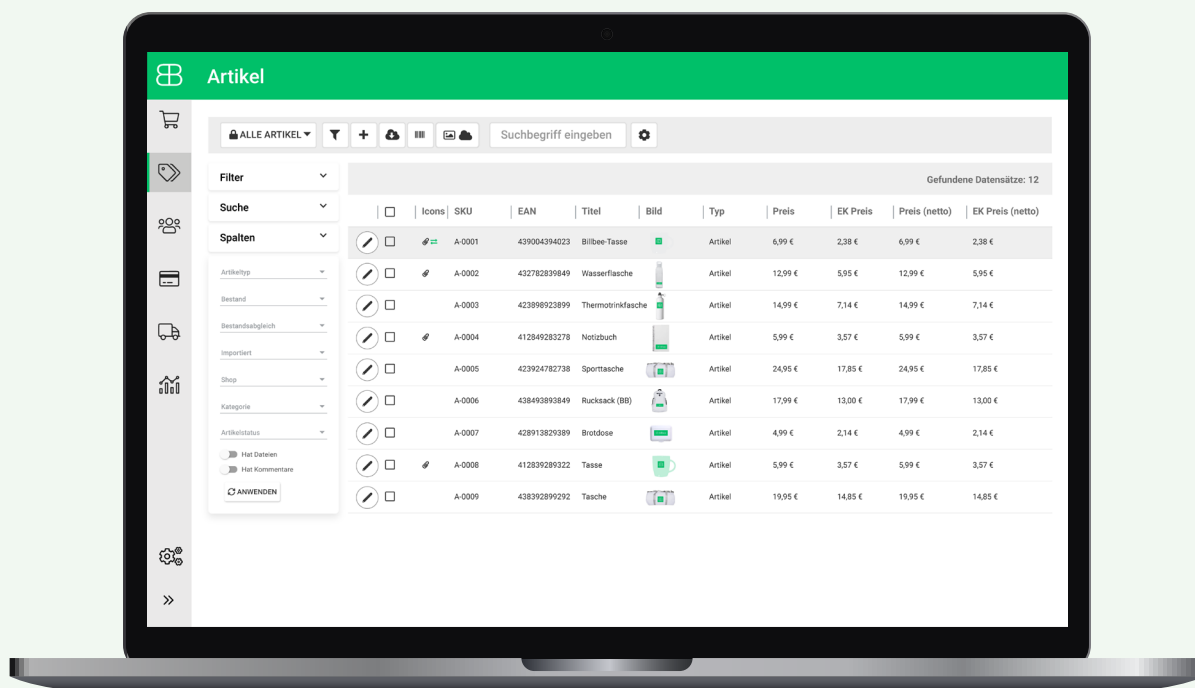
 billbee



# Automatisierte Workflows

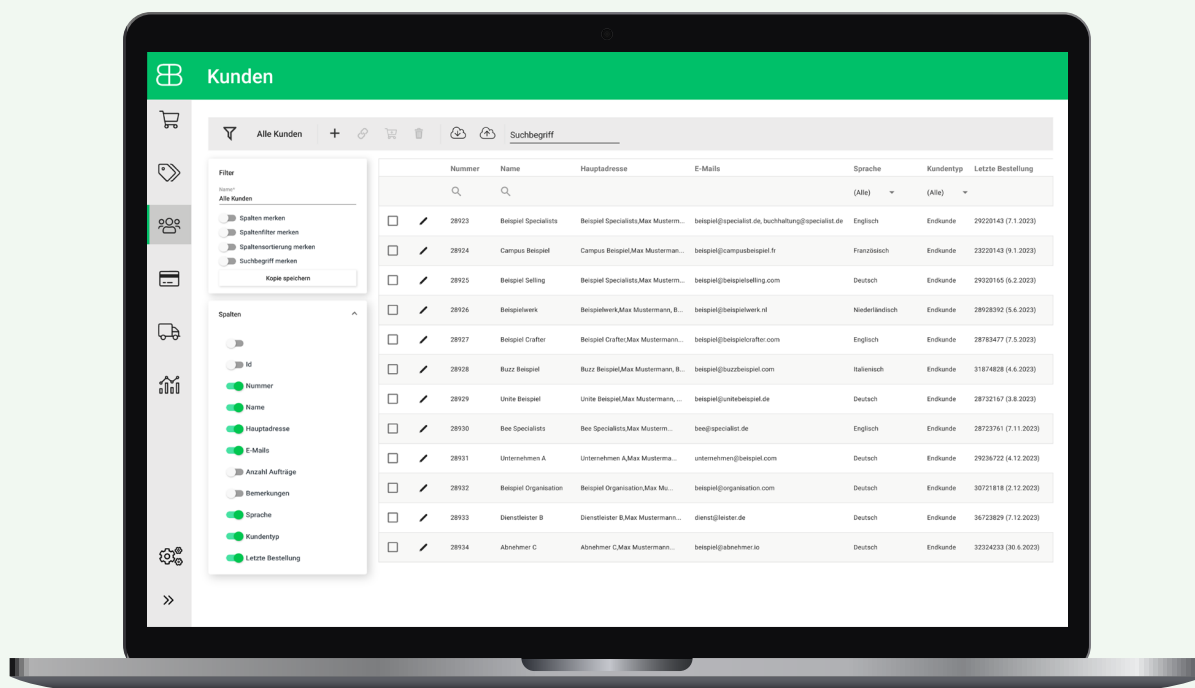
Wiederkehrende und zeitraubende Aufgaben kannst du mit Billbee einfach automatisieren, sodass die Prozesse und Workflows vollautomatisch ablaufen. Automatisierungsregeln konfigurierst und kombinierst du bei Billbee ganz nach deinen Wünschen mit zahlreichen Auslösern, Bedingungen und Aktionen. Außerdem können Automatisierungen zeitverzögert und/oder zu bestimmten vordefinierten Zeitpunkten ausgeführt werden.

 billbee



# Bestände plattformübergreifend synchronisieren

Wenn du deine Artikel auf mehreren Marktplätzen und in deinem Online-Shop verkaufst, kennst du das Problem vielleicht: Überverkäufe. Mit ein paar Einstellungen in deinem Billbee-Account ist der Bestandsabgleich ganz einfach konfiguriert und Überverkäufe sind Geschichte. Du kannst den Bestandsabgleich pro Artikel aktivieren bzw. deaktivieren und auch pro Shop aktivieren bzw. deaktivieren, sofern das Shopsystem bzw. der Marktplatz die Funktion unterstützt.

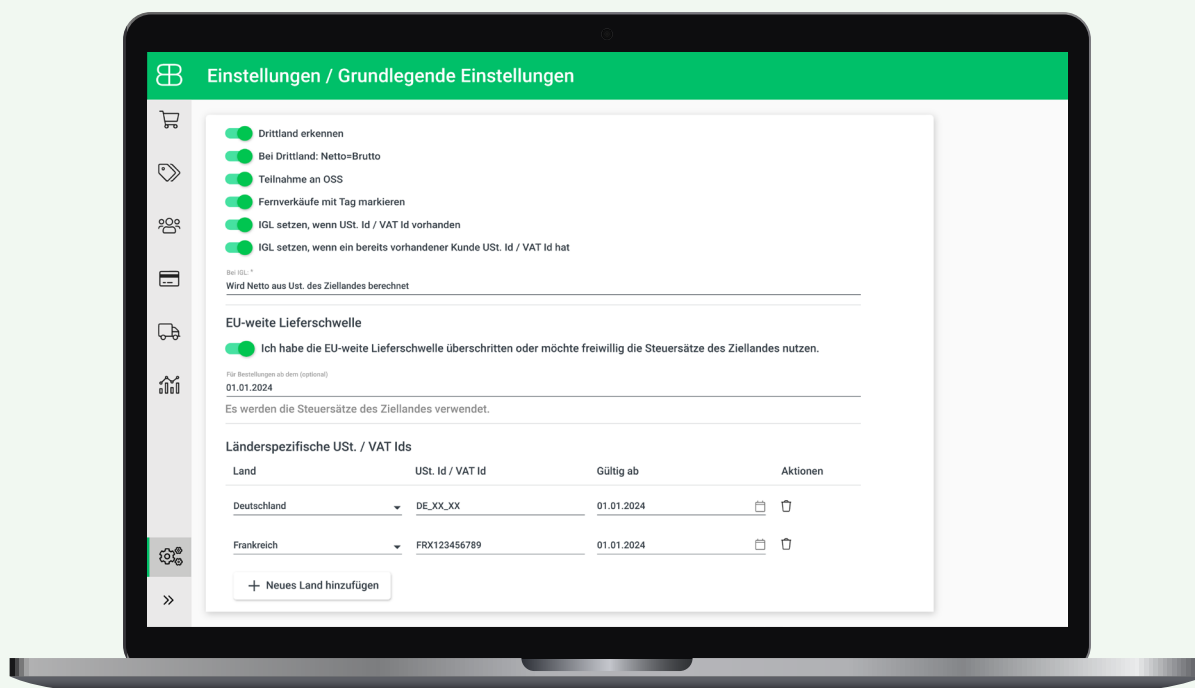


# Vereinfachte Kundenkommunikation

Du möchtest deine Kund:innen informieren, sobald ihre Bestellung dein Lager verlassen hat? Oder du möchtest deinen Kund:innen 10 Tage nach Versand deiner Waren eine E-Mail senden und um Feedback zu deinem Online-Shop und deinen Produkten bitten? Diese und noch viele weitere Anwendungsfelder kannst du mit den Kundennachrichten automatisieren.

 billbee





# Vorbereitende Buchhaltung

Durch die zentrale Verwaltung deiner Bestellung in Billbee bist du bestens gewappnet, um deine vorbereitete Buchhaltung an eine Softwarelösung zur Buchhaltung zu geben. Billbee bietet eine direkte Schnittstelle zu lexoffice, um deine Workflows zu vereinfachen. Auch das PAN-EU Programm von Amazon kann Billbee abdecken, ebenso wie Vorbereitungen für Fernverkäufe und OSS.

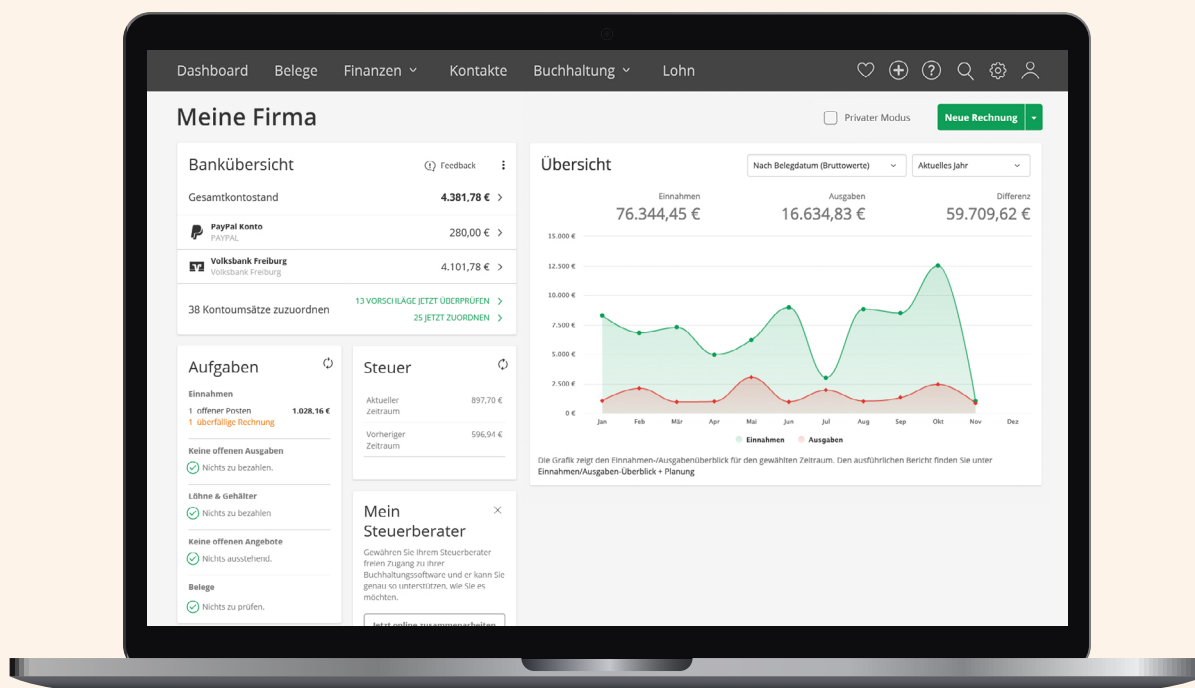
 billbee



05

## Buchhaltung im Griff mit lexoffice

Mit unserer Online-Unternehmenslösung lexoffice begeistern wir mehr als 200.000 Klein- und Kleinstunternehmen in Deutschland! Wie wir das machen? Wir unterstützen sie bei der Automatisierung und Digitalisierung ihrer anfallenden Geschäftsprozesse. Konkret automatisieren wir den lästigen Papierkram rund um Rechnungen, Buchhaltung sowie Lohn- und Gehaltsabrechnungen. Parallel dazu bauen wir lexoffice mit Hilfe neuester datenbasierter Methoden und einer konsequenten Ausrichtung auf die Bedürfnisse der Kund:innen zum digitalen Berater und zur Kollaborationsplattform aus.

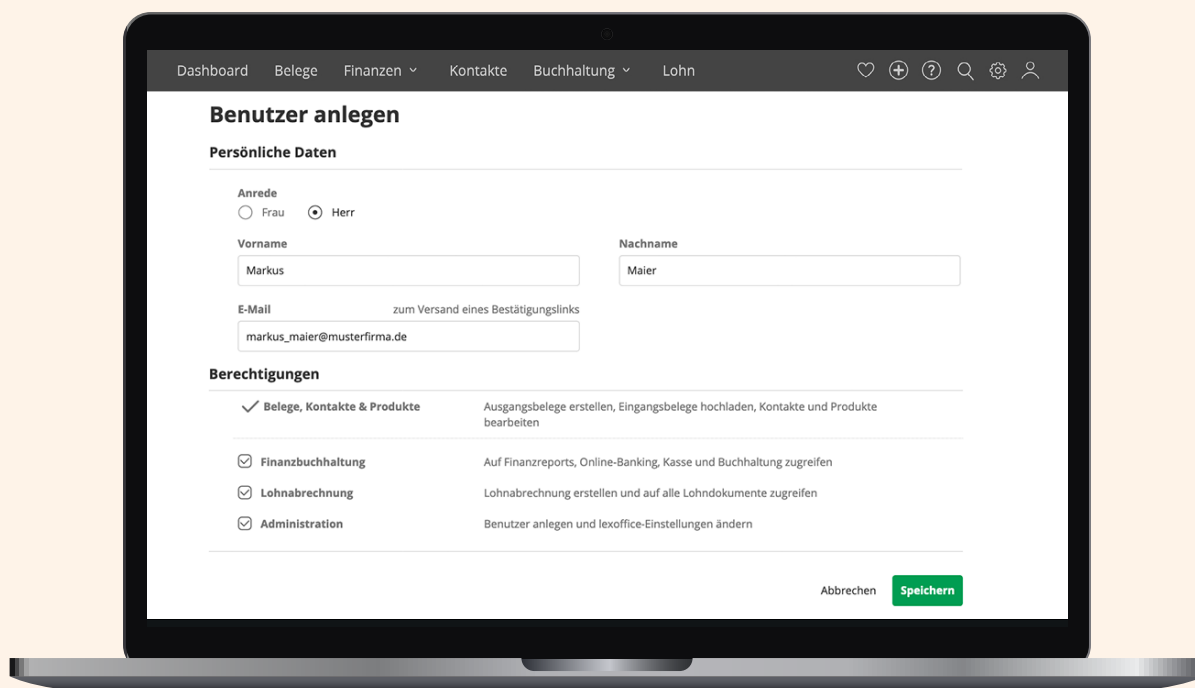


# Dashboard

Das Dashboard, auch Chefübersicht genannt, ist die zentrale Darstellung der finanziellen Situation deines Unternehmens. Auf einen Blick siehst du die wichtigsten Kennzahlen: von der Finanzübersicht über die aktuellen Kontostände bis hin zu anstehenden Aufgaben und Erinnerungen an fällige Zahlungen.

Die Anzeigen auf dem Dashboard sind kompakt, übersichtlich und immer aktuell. Dafür musst du nichts tun, denn lexoffice füllt das Dashboard live und automatisch.

**lexoffice**



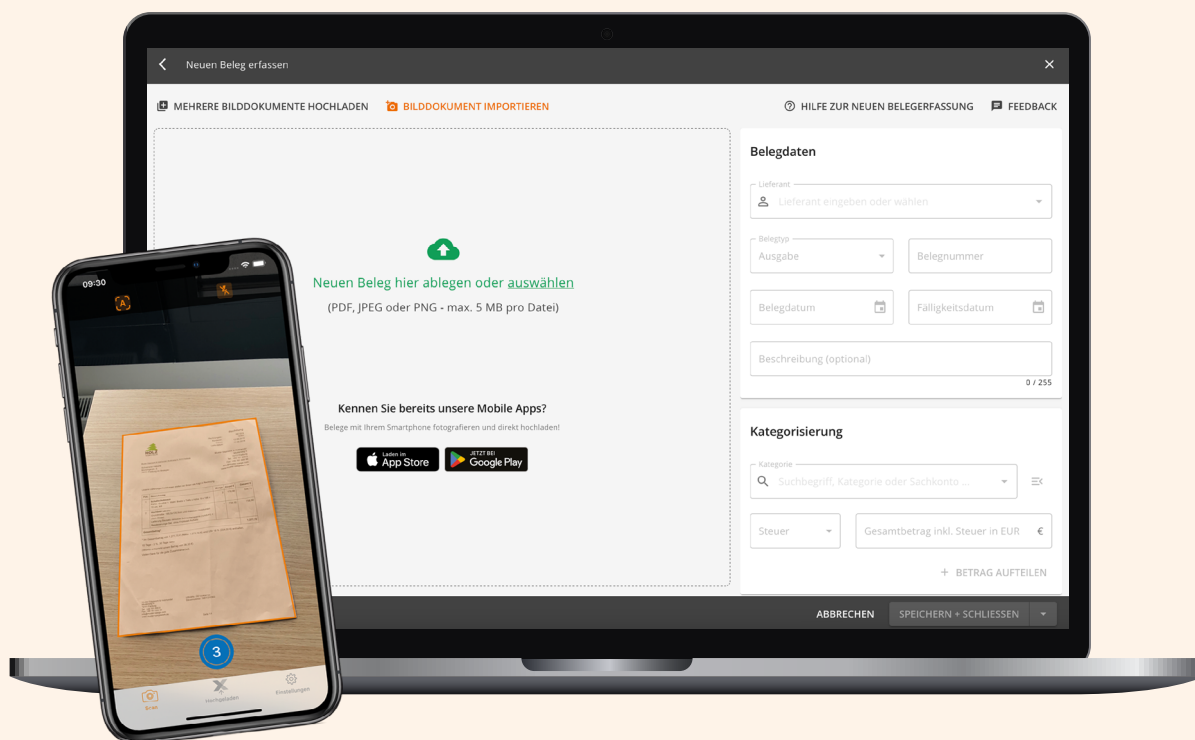
# Benutzer und Berechtigungen

Hole deine Teammitglieder direkt in deinen Account: Bei lexoffice kannst du mehreren Nutzer:innen den Zugang zu deinem Account erlauben und deren Zugriffs- und Bearbeitungsrechte genau zuteilen.

Du entscheidest, wer z.B. die Finanzen einsehen darf und wer Routineaufgaben im Account übernehmen kann.

**lexoffice**





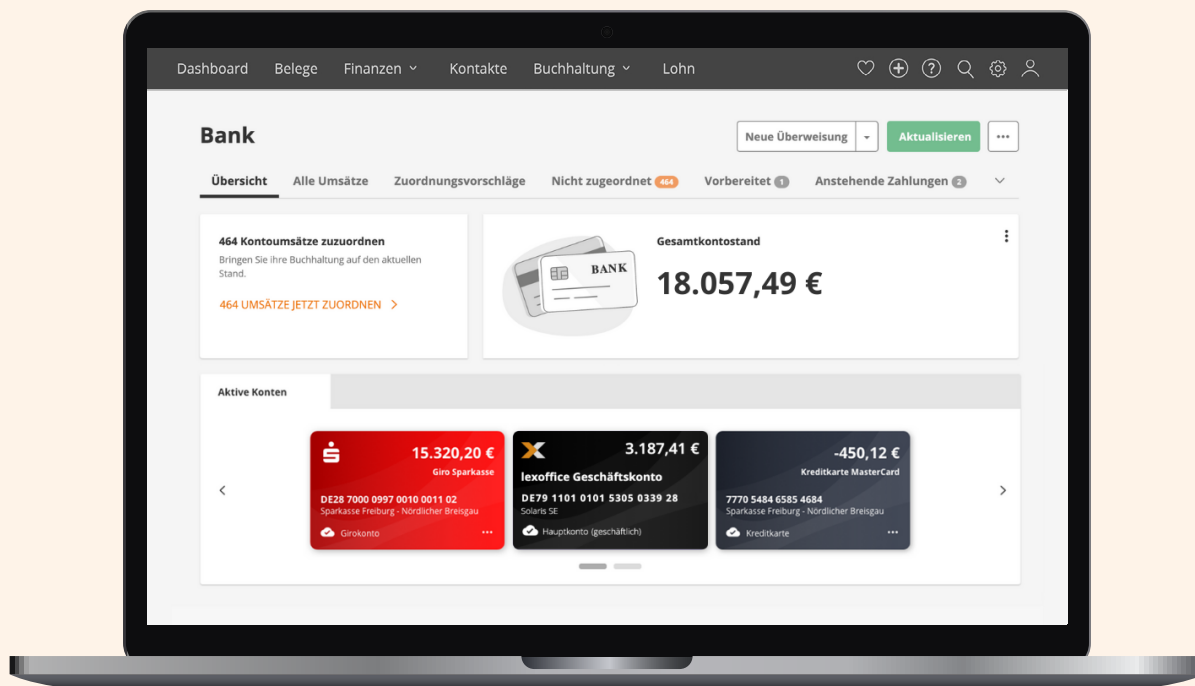
# Belege erfassen

Rechnungen und Belege erfasst du mit lexoffice schnell und einfach per App.

Sobald du diese in lexoffice hochlädst, startet die automatische Texterkennung, die alle wichtigen Daten erkennt und in das System übernimmt.

Per Stichwortsuche findest du die richtige Buchungskategorie und mit einem Klick erfolgt die Buchung ganz automatisch und zeitsparend im Hintergrund.

**lexoffice**



# Automatisches Buchen

In lexoffice kannst du deine Geschäftskonten anbinden und so deinen Zahlungsverkehr direkt im Programm erledigen.

Gleichzeitig erhältst du Zuordnungsvorschläge für deine Bankumsätze. Das sind KI-generierte Empfehlungen von lexoffice, wie du deine Einnahmen und Ausgaben in die Buchhaltung einsortieren kannst. So hältst du deine Buchhaltung mit wenigen Klicks selbst auf dem neuesten Stand und sparst wertvolle Zeit.

**lexoffice**

Dashboard Belege Finanzen Kontakte Buchhaltung Lohn

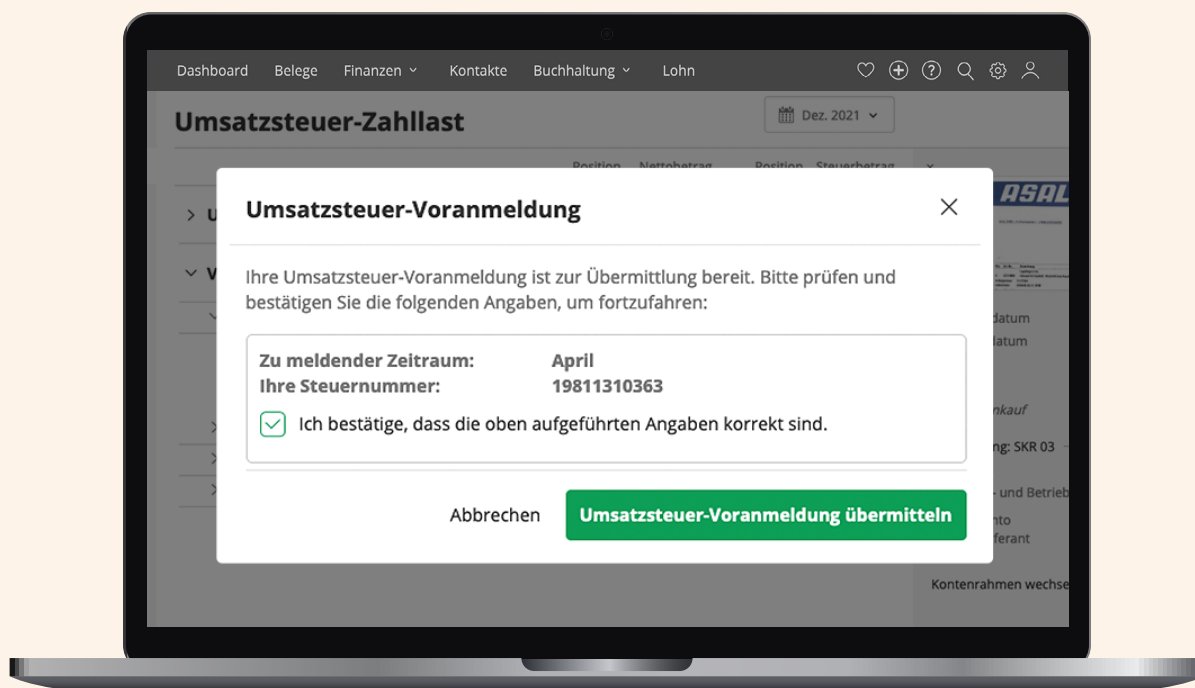
### Alle Buchungen für den Monat Dezember

Suche nach Belegnummer, Beschreibung, Betrag oder Konto Dez 2020

Belegdatum	Belegnummer	Beschreibung	Betrag	Steuer	Steuerbetrag	Soll	Haben
31.12.2020	2020-01	Laptop MEDIO AKOY ...	14,00 €	Keine	0,00 €	6220	690
30.12.2020	3819992930	Messekosten	24.134,23 €	Keine	0,00 €	6600	70028
17.12.2020	2020.3815	Zahlungsausgang	1.102,36 €	Keine	0,00 €	70023	1486
17.12.2020	HSL17475/08122020/...	Zahlungseingang	13.590,46 €	Keine	0,00 €	1486	10001
17.12.2020	HSO11888/06122020	Zahlungseingang	29,00 €	Keine	0,00 €	1486	10001
17.12.2020	HSO16233/06122020	Zahlungseingang	29.373,88 €	Keine	0,00 €	1486	10001
17.12.2020	1948	Zahlungsausgang	61.480,00 €	Keine	0,00 €	70083	1486
15.12.2020	1948	Messekosten	61.480,00 €	VSt 16%	8.480,00 €	6600	70083
14.12.2020	4002176	Messekosten	4.640,00 €	VSt 16%	640,00 €	6600	70039
14.12.2020	ZM1000473900	Dekoration	11.305,00 €	VSt 19%	1.805,00 €	6600	70126
11.12.2020	6447496614	Marketing	117,00 €	Keine	0,00 €	6600	70132
10.12.2020	20103924	Freelancer/Freie Mit...	16.432,47 €	VSt 16%	2.266,55 €	5900	70047
10.12.2020	HSO11888/06122020	Einnahmen	29,00 €	Keine	0,00 €	10001	4200
10.12.2020	HSO16233/06122020	Einnahmen	29.373,88 €	Keine	0,00 €	10001	4200

# Buchungsübersicht

Mit lexoffice verabschiedest du dich von unübersichtlichen Kalkulationstabellen und unzähligen Aktenordner. Behalte mit der effizienten Übersicht über deine Buchungssätze alle wichtigen Belege und Buchungen immer im Auge. So siehst du auf einen Blick, wie es um deine Finanzen bestellt ist.



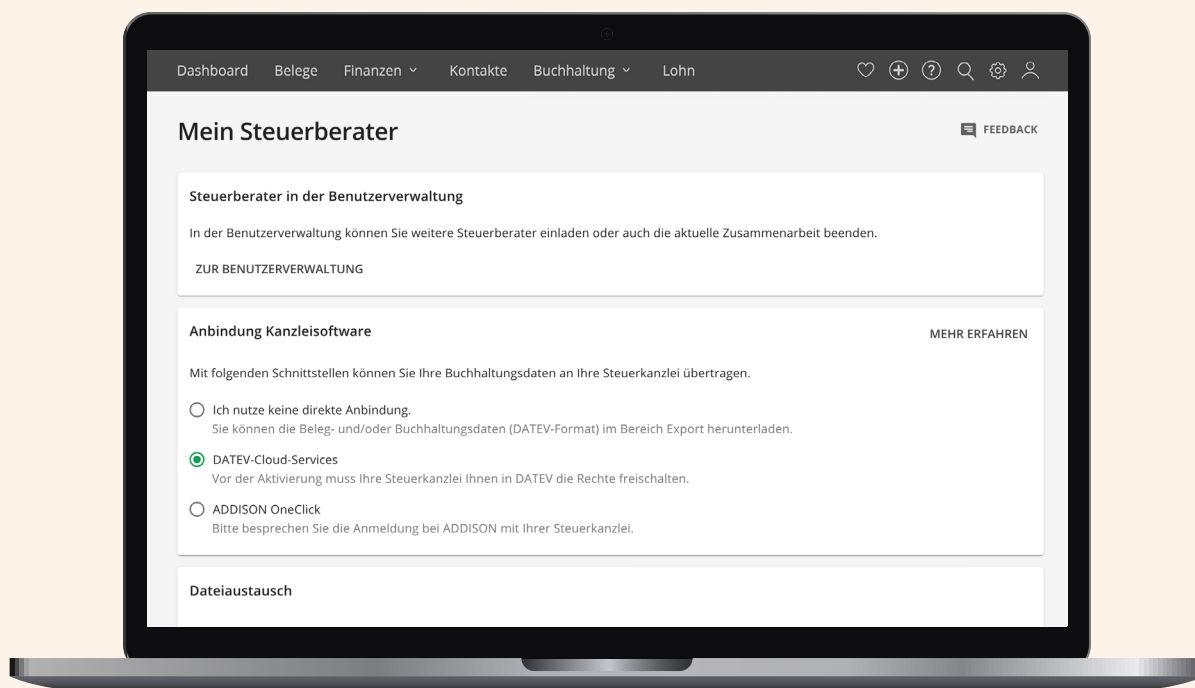
# Umsatzsteuer- voranmeldung

Deine Umsatzsteuervoranmeldung erledigst du mit lexoffice so einfach wie nie - egal, ob monatlich oder vierteljährlich. Mit nur einem Klick berechnest du deine Umsatzsteuer-Zahllast aus allen deinen Belegen und übermittelst diese direkt über das integrierte ELSTER-Modul an dein zuständiges Finanzamt.

Für die Übermittlung der Umsatzsteuervoranmeldung mit lexoffice benötigst du keinen gesonderten ELSTER-Zugang. Du kannst stattdessen das lexoffice eigene ELSTER-Zertifikat verwenden.

**lexoffice**





# Zusammenarbeit Steuerkanzlei

Die effiziente Zusammenarbeit mit Steuerberater:innen ist den meisten lexoffice Kund:innen sehr wichtig.

lexoffice unterstützt deshalb die Zusammenarbeit von der Kontaktaufnahme, über die Betreuung direkt in der Software bis hin zur Datenfreigabe für den Jahresabschluss.

Lade dein:e Steuerberater:in einfach online in deinen lexoffice Account ein.

**lexoffice**

06

## Zusammen zeitsparend zum Erfolg



*„Billbee und lexoffice. Diese Kombination ist ein echter Game-changer für mein Business.“*

Dagmar Kinter

Dagmar Kinter ist Gründerin des Labels tjuub & Etsy Verkäufer-Podcasts "Kassenklingeln"

### **Welche Verkaufskanäle nutzt du?**

Ich verkaufe auf Shopify, Amazon & Etsy

### **Was verkaufst du?**

Taschen & Accessoires aus Fahrradschläuchen, Planen und Werbebannern, alles handmade in Germany

**Tipp:** Du hast einen Etsy Shop? Dann könnte die Kassenklingeln Toolbox mit Features wie einem Keyword-Finder, Artikel-Checker uvm. spannend für dich sein!

## Dagmar Kinter über Billbee und lexoffice

„Als Gründerin der Labels tjuub und Kassenklingeln habe ich die perfekte Kombination für effizientes Arbeiten gefunden: Billbee und lexoffice. Diese Kombination ist **ein echter Gamechanger für mein Business**, denn im hektischen Alltag eines Online-Unternehmens ist es entscheidend, effiziente und zuverlässige Tools an der Seite zu haben. Genau das habe ich in der Kombination von Billbee und lexoffice gefunden. Die Automatisierung der Rechnungserstellung in Billbee mit dem korrekten Steuersatz und die nahtlose Integration dieser Rechnungen in Lexoffice ist ein Traum für jede Unternehmerin. **Es ist nicht nur eine enorme Zeitersparnis, sondern auch eine große Beruhigung, zu wissen, dass meine Buchhaltung sauber und gemäß den Grundsätzen ordnungsmäßiger Buchführung (GoBD) geführt wird.**

Es ist fantastisch zu sehen, wie alle Teile meines Geschäfts so harmonisch zusammenarbeiten und einmal richtig eingestellt bleibt nur noch wenig Handarbeit und kein Kopfzerbrechen mehr.

Ich empfehle diese Kombination allen, die weniger Zeit mit Verwaltungsaufgaben verbringen und sich stattdessen auf das konzentrieren möchten, was wirklich zählt: die Entwicklung ihrer Produkte und das Vorantreiben ihres Marketings. Billbee und lexoffice haben mein Leben als Unternehmerin nicht nur leichter gemacht, sie haben mir auch die Sicherheit gegeben, dass jeder Aspekt meines Geschäfts präzise und professionell abgewickelt wird. Yeah! Ein echter Gamechanger!“

**Dagmar Kinter**



**07**

## An alles gedacht (FAQ)

Wir haben für dich die häufigsten Fragen zu Billbee und lexoffice zusammengefasst.

### **Das Jahr hat bereits begonnen. Kann ich auch unterjährig mit Billbee und lexoffice starten?**

Ja. Mit Billbee als Partneranbindung kannst du bereits erstellte Rechnungen des laufenden Jahres beim Start mit lexoffice per Import nachziehen. Schon liegt alles am richtigen Ort.

### **Wie kann ich meine Rechnungen von Billbee zu lexoffice übertragen?**

Das ist ganz einfach und kann vollautomatisch passieren. Damit Rechnungen überhaupt bei lexoffice erscheinen, ist es wichtig, dass die Rechnung auch in Billbee erzeugt wird. Nach dem Erzeugen der Rechnung kann es ca. 3-4 Stunden dauern, bis die Rechnung bei lexoffice erscheint, da der Export alle paar Stunden im Hintergrund ausgeführt wird.

### **Ich verkaufe auch ins Ausland, kann ich mit Billbee und lexoffice an OSS teilnehmen?**

Auf jeden Fall! Bei Billbee können deine Fernverkäufe automatisiert mit dem Tag "Fernverkauf" markiert werden, was den Export vereinfacht. Billbee prüft außerdem deine Bestellungen auf plausible Steuerinformationen. Wichtig dafür ist, dass deine Steuerinformationen korrekt konfiguriert sind. Nutzt du lexoffice und nimmst am OSS-Verfahren teil, dann musst du in deinen Einstellungen bei lexoffice die entsprechende Option bei „Umsatzsteuer bei Privatpersonen im EU-Ausland“ (\*) auswählen. Anschließend werden die Belege automatisch korrekt verbucht.



## **Wie schwierig ist der Umgang mit lexoffice als Online-Händler:in?**

lexoffice kannst du auch nutzen, wenn du wenig Buchhaltungskennntnisse hast, da die Online-Software intuitiv zu bedienen ist. Bei Fragen hilft dir das lexoffice Support-Team gerne weiter! Kosten entstehen nicht: Der Support ist in den lexoffice Preisen bereits enthalten. Zusätzlich bietet das lexoffice Support-Team regelmäßig kostenlose Einführungsschulungen mit unterschiedlichen Themenschwerpunkten an.

---

## **Wie schützt lexoffice meine Daten?**

lexoffice stellt höchste Ansprüche an die Sicherheit deiner Daten. Deine Daten werden in einem deutschen Hochsicherheitsrechenzentrum gespeichert, welches nach strengen Richtlinien zertifiziert ist. Einmal täglich wird eine Vollsicherung deiner Daten durchgeführt.

---

## **Verfügt lexoffice über eine DATEV-Schnittstelle zur Datenübermittlung an die Steuerkanzlei?**

Ja. lexoffice bietet Datenexporte für Steuerkanzleien in allen gängigen Formaten. Noch einfacher: Lade deine Steuerkanzlei einfach direkt in deinen Account ein und dein:e Berater:in kann die benötigten Daten für die vereinbarte Service-Leistung selbständig in die Kanzleisoftware übernehmen. So wird eure Zusammenarbeit noch effizienter.

---

## **Auf welchen Geräten kann lexoffice genutzt werden?**

Keine Installation, kein Handbuch – eine aktive Internetverbindung, ein aktueller Browser und PC, Mac oder Notebook genügen. Mit lexoffice ist deine Buchhaltung automatisch immer dabei! Mit der lexoffice App für Apple iOS (z. B. iPhone, iPad) oder für Android hast du auch von unterwegs alles im Griff.

## **Kann ich in Billbee mehrere Shops und Marktplätze gleichzeitig verwalten?**

Ja, denn genau das ist das Grundprinzip von Billbee! Du kannst beliebig viele Shops und Marktplätze an Billbee anbinden und deine Bestände plattformübergreifend abgleichen. Das Beste: Egal wie viele Shops und Marktplätze du angebunden hast, deine Kosten für Billbee bleiben gleich.

---

## **Was kostet mich die Nutzung von Billbee?**

Deine monatlichen Kosten sind von der Anzahl deiner pro Monat verarbeiteten Aufträge abhängig. Aufträge werden als alle in Billbee angelegten oder importierten Bestellungen und Rechnungskorrekturen definiert. Dabei ist das Import- bzw. Erstellungsdatum in Billbee ausschlaggebend. In diesem Preis sind wirklich alle Funktionen und alle Schnittstellen, die Nutzung der API, des Cloudspeichers sowie der Support inklusive. Egal was du von Billbee nutzt und wie du es nutzt - du bezahlst ausschließlich auf Basis deiner abgewickelten Aufträge und es fallen garantiert keine Zusatzkosten an!

---

## **Wie kann ich Billbee einrichten?**

Billbee ist ein Self-Service Tool. Das heißt, dass du die Einrichtung selbst vornimmst. Spare dir das Warten, denn mit Billbee kannst du direkt nach deiner Anmeldung loslegen und noch am selben Tag produktiv arbeiten! Erstelle bspw. die ersten Rechnungen noch heute. Bei Billbee schreiben wir Simplexity groß: Auch wenn du keine IT-Kenntnisse besitzt, ist Billbee die richtige Software für dich, denn sie ist einfach und intuitiv. Mit unseren zahlreichen Step-by-Step Anleitungen und Videos findest du dich schnell zurecht. Wenn du doch mal Hilfe brauchst, dann steht dir das Billbee Support Team zur Seite oder du kannst die Einrichtung komplett von einem der externen Partner für Einrichtungsservices durchführen lassen.

## Welche Schnittstellen kann ich an Billbee anbinden?

Dank der über 120 verschiedenen Schnittstellen und Partner aus allen E-Commerce relevanten Bereichen, kannst du dein Business einfach und zeitsparend abwickeln. In allen Anbindungskategorien bieten wir dir eine vielfältige Auswahl an Partnern. Zu den Anbindungen zählen u. a.

- Marktplätze (z.B. Amazon, eBay, OTTO Market, Etsy, kaufland.de, uvm.)
- Shopsysteme (z.B. Shopify, Jimdo, ePages, Shopware, WooCommerce, uvm.)
- Versanddienstleister (DHL, Hermes, GLS, shipcloud, uvm.)
- Buchhaltungssoftwares (z. B. lexoffice, uvm.)
- Zahlungsdienstleister (Anbindung von Bankkonten, Klarna, PayPal, uvm.)
- ... sowie Cloudspeicher, Fulfillment-Dienstleister und weitere!

---

## Für wen ist Billbee geeignet?

Billbee ist ein Tool von Online-Händler:innen für Online-Händler:innen. Billbee ist mit über 20.000 Nutzer:innen ein Tool, welches besonders für Multichannel-Händler:innen interessant ist. Egal, ob nur wenige Bestellungen im Monat oder doch 1.000 Bestellungen pro Tag – Billbee bietet dir den Funktionsumfang, den große Enterprise-Lösungen bieten. Durch die nutzungsbasierte Abrechnung und die monatliche Kündbarkeit deines Accounts behältst du die Kontrolle.

**08**

## Erfahren, erfolgreich und effizient

### OMZ REVIEWS

*„Für mich übernimmt Billbee die Rechnungsstellung und den Versand an den Kunden. Gleichzeitig kommuniziert Billbee aber auch mit Amazon, Shopify und ganz wichtig auch mit Lexoffice, was die weitere Buchhaltung extrem vereinfacht. In absehbarer Zukunft werde ich auch die Warenwirtschaft nutzen, um das Inventar verschiedener Standorte zu verwalten und im Blick zu haben.“*

**Till**

*„Es ist für mich eine erhebliche Erleichterung, dass Billbee die Rechnungserstellung und den -versand automatisch übernimmt. [...] Die direkte Übertragung von Billbee zu lexoffice mindert den Zeitaufwand ungemein.“*

**Martita**

*„Es gefällt mir, dass man mehrere Shops gleichzeitig anbinden kann und mit Tags versehen. So behalte ich den Überblick. Der Export in lexoffice ist auch automatisiert. Besser geht's nicht!“*

**Vivien**

*„Ich kann alle Bestellungen automatisch einlesen, Rechnungen dafür schreiben und den Versand schnell und einfach abwickeln. Außerdem kann ich vieles davon gleich automatisieren, wodurch ich noch weniger Arbeit bzw. Geklicke habe. Durch die Schnittstelle zu lexoffice kann ich auch gleich die ganzen Rechnungen exportieren, einfach spitze!“*

**J.**

09

## Angebot sichern und loslegen!

Dein Interesse ist geweckt und du möchtest mehr über Billbee und lexoffice erfahren? Dann sichere dir jetzt unser unschlagbares Angebot und informiere dich auf den Webseiten von Billbee und lexoffice.

### Mehr Infos zu Billbee

Das Hilfsangebot von Billbee ist so vielfältig wie der E-Commerce. Eine Übersicht über alle Angebote findest du [auf der Billbee Webseite](#). Von einer schriftlichen Hilfeseite, über einen YouTube-Channel bis hin zu einer ausführlichen und kostenfreien Masterclass ist für jede:n das richtige Angebot dabei.



**Billbee Angebot:**  
Billbee 3 Monate  
kostenlos nutzen



### Mehr Infos zu lexoffice

lexoffice, der Marktführer in Sachen Online-Buchhaltung bietet allen eBook Lesern exklusiv 50% auf alle lexoffice Versionen für 3 Monate.

Das Angebot und alles rund um lexoffice nochmals kompakt zusammengefasst finden Sie [hier](#) und im QR-Code.



**lexoffice Angebot:**  
50% Rabatt für 3 Monate auf  
alle lexoffice Versionen



# Effizient. Einfach. Erfolgreich.



Wie du im E-Commerce  
mit Billbee und lexoffice  
wertvolle Zeit sparst

 billbee

**Billbee Angebot:**  
Billbee 3 Monate  
kostenlos nutzen



**lexoffice**

**lexoffice Angebot:**  
50% Rabatt für 3 Monate auf  
alle lexoffice Versionen

